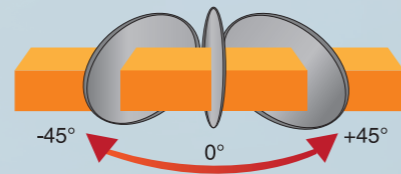


JIH-20 圓盤角度鋸料機 (鋸床)

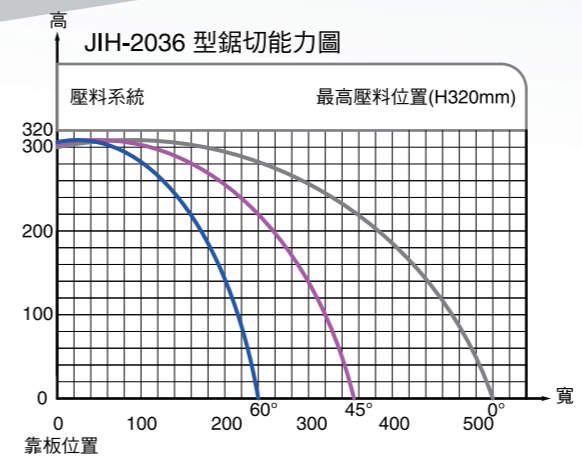
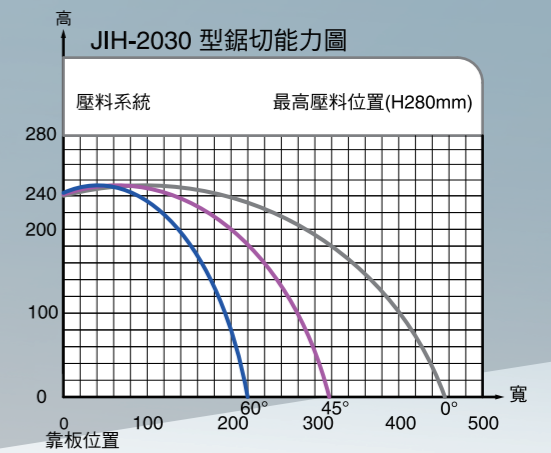
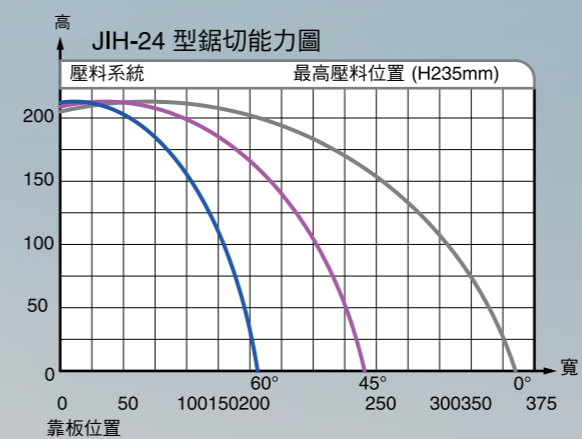
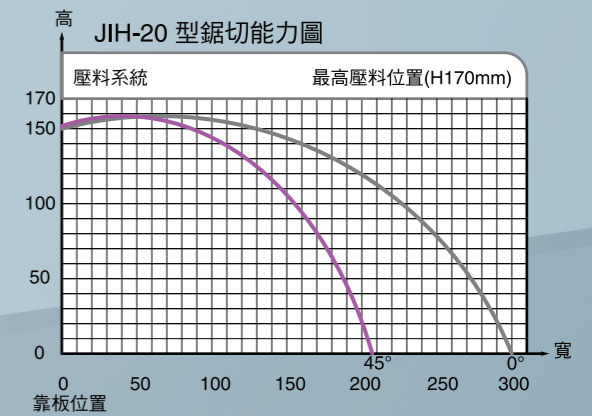
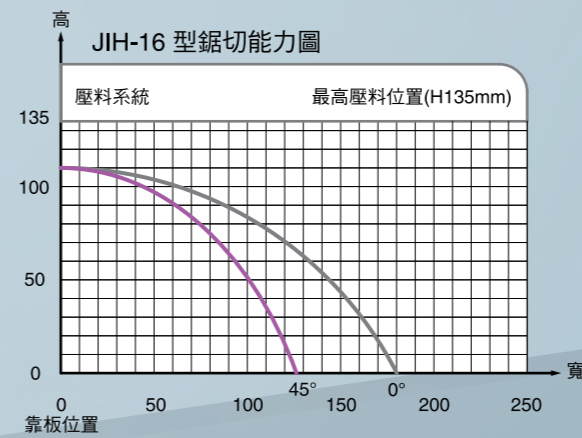


專利字號 217250



特點

- 可做左右各 45° 角度鋸切。
- 氣壓式作動，性能高超。



- 可選購自動轉角度功能: JIH-16R, JIH-20R, JIH-20 24R, JIH-20 30R, JIH-20 36R
- 可選購配件: • CE護罩 • 進出輔助料架 • 集塵機 • 側壓 • 油壓進刀 • 自動轉角度功能 • 鋸片
- 可搭配 AUTO3000 做自動定位或自動送料及自動鋸切功能

規格	JIH-16	JIH-20	JIH-2024	JIH-2030 油壓進刀	JIH-2036 油壓進刀
鋸切角度	45°~ 90°~ 135° (0° ~ ±45°)	45°~ 90°~ 135° (0° ~ ±45°)	45°~ 90°~ 135° (0° ~ ±45°)	45°~ 90°~ 135° (0° ~ ±45°)	45°~ 90°~ 135° (0° ~ ±45°)
鋸切能力 (高×寬)	請參照鋸切能力圖	請參照鋸切能力圖	請參照鋸切能力圖	請參照鋸切能力圖	請參照鋸切能力圖
主軸轉速	3,600 R.P.M	2,800 R.P.M	1,800 R.P.M	1,200 R.P.M	1,000 R.P.M
主軸馬達	3 HP	7.5 HP	7.5 HP	10 HP (時規皮帶+變頻器)	10 HP (時規皮帶+變頻器)
鋸片尺寸	16" x 1" 孔徑	20" x 1" 孔徑	24" x 1" 孔徑	30" x 50 mm 孔徑	36" x 50 mm 孔徑
工作台面尺寸 (長×寬)	490 x 245 mm	772 x 386 mm	896 x 448 mm	1,080 x 540 mm	1,256 x 628 mm
工作台面離地面高度	865 mm	875 mm	920 mm	1,070 mm	1,220 mm
所需壓力	4 ~ 6 kgs/cm ²	4 ~ 6 kgs/cm ²	4 ~ 6 kgs/cm ²	4 ~ 6 kgs/cm ²	4 ~ 6 kgs/cm ²
機械尺寸 (長×寬×高)	1,000 x 880 x 1,610 mm	1,200 x 1,090 x 1,780 mm	1,480 x 1,350 x 2,100 mm	1,660 x 1,400 x 2,210 mm	1,770 x 1,580 x 2,520 mm
裝箱尺寸 (長×寬×高)	1,120 x 1,000 x 1,810 mm	1,320 x 1,210 x 1,980 mm	1,600 x 1,470 x 2,260 mm	1,780 x 1,520 x 2,300 mm	1,900 x 1,700 x 2,230 mm
淨 / 毛重	400 / 500 kgs	500 / 610 kgs	800 / 920 kgs	1,300 / 1,500 kgs	1,800 / 2,300 kgs

- 由於本公司不斷研究改良，上述規格及設計特性若有變更，恕不另行通知。