


# 比價找柏叡



## 全新 MY·NY 繼電器模組系列


— MY·NY Series Relay Module Product Application —

### 應用案例篇

# MY·NY 系列全新登場!

bore

歡迎比價!



繼電器模組型號  
MY-OR32IMB

模組尺寸  
141.0 x 121.0 x 53.0 mm

## MY 系列 模組

### 繼電器品牌型號

FUJITSU 富士通  
FTR-MYAA024D

### 1 MY-OR32I 系列



本系列模組採用  
直插彈片式 端子台

### 2 MY-OR32H 系列




本系列模組採用  
直插彈片式 端子台

### 3 MY-OR32V 系列



本系列模組採用  
直插彈片式 端子台

### 4 MY-OR32W 系列



本系列模組採用  
彈片式 端子台

### 5 MY-OR32 系列



本系列模組採用  
歐規 端子台

## NY 系列 模組

### 繼電器品牌型號

TAKAMISAWA 高見澤  
NY24W-K

### 1 NY-OR32I 系列




本系列模組採用  
直插彈片式 端子台

### 2 NY-OR32H 系列




本系列模組採用  
直插彈片式 端子台

### 3 NY-OR32V 系列



本系列模組採用  
直插彈片式 端子台

### 4 NY-OR32W 系列



本系列模組採用  
彈片式 端子台

### 5 NY-OR32 系列



本系列模組採用  
歐規 端子台

bore

歡迎洽詢!



繼電器模組型號  
NY-OR32HFB


模組尺寸  
141.0 x 121.0 x 51.8 mm

針對三菱 PLC 腳位設計應用

# MY·NY 系列 應用案例

## STEP1 三菱 MITSUBISHI PLC

請於 32OUT 端連接傳輸線



輸出單元  
32OUT

訊號名	腳位	訊號名	腳位
Y00	20/20	Y10	11/11
Y01	19/19	Y11	12/12
Y02	18/18	Y12	13/13
Y03	17/17	Y13	14/14
Y04	16/16	Y14	15/15
Y05	15/15	Y15	16/16
Y06	14/14	Y16	17/17
Y07	13/13	Y17	18/18
Y08	12/12	Y18	19/19
Y09	11/11	Y19	20/20
Y0A	10/10	Y1A	21/21
Y0B	9/9	Y1B	22/22
Y0C	8/8	Y1C	23/23
Y0D	7/7	Y1D	24/24
Y0E	6/6	Y1E	25/25
Y0F	5/5	Y1F	26/26
Vacant	4/4	Vacant	27/27
Vacant	3/3	Vacant	28/28
12/24VDC_B	2/2	COM_B	29/29
12/24VDC_A	1/1	COM_A	30/30

請於 32OUT 端連接傳輸線



輸入輸出單元  
32IN / 32OUT

LEFT SIDE		RIGHT SIDE	
訊號名	腳位	訊號名	腳位
X00	20/20	X10	11/11
X01	19/19	X11	12/12
X02	18/18	X12	13/13
X03	17/17	X13	14/14
X04	16/16	X14	15/15
X05	15/15	X15	16/16
X06	14/14	X16	17/17
X07	13/13	X17	18/18
X08	12/12	X18	19/19
X09	11/11	X19	20/20
X0A	10/10	X1A	21/21
X0B	9/9	X1B	22/22
X0C	8/8	X1C	23/23
X0D	7/7	X1D	24/24
X0E	6/6	X1E	25/25
X0F	5/5	X1F	26/26
Empty	4/4	Empty	27/27
Empty	3/3	Empty	28/28
COM1	2/2	DC12V	29/29
COM2	1/1	COM2	30/30

本系列 PLC 配有富士通連接器 40PIN

輸出單元  
32OUT

QY41P  
QY42P  
QY71

AJ65SBTCF1-32T  
LY41NT1P  
LY41PT1P  
LY42NT1P  
LY42PT1P

輸入輸出單元  
32IN / 32OUT

LH42C4NT1P  
LH42C4PT1P

### 牛角連接器

#### STEP2 A1S-M□□□B-40C



25AWG 銅鍍錫線

IDC/MIL 對接富士通連接器  
40PIN · 可客製線長

線長	傳輸線型號
0.5 m	A1S-M050B-40C
1 m	A1S-M100B-40C
1.5 m	A1S-M150B-40C
2 m	A1S-M200B-40C
3 m	A1S-M300B-40C
4 m	A1S-M400B-40C
5 m	A1S-M500B-40C
6 m	A1S-M600B-40C
7 m	A1S-M700B-40C
8 m	A1S-M800B-40C
9 m	A1S-M900B-40C
10 m	A1S-M1000B-40C

### 富士通連接器

#### STEP2 CJ1-B□□□B-40C



25AWG 銅鍍錫線

雙頭富士通連接器  
40PIN · 可客製線長

線長	傳輸線型號
0.5 m	CJ1-B050B-40C
1 m	CJ1-B100B-40C
1.5 m	CJ1-B150B-40C
2 m	CJ1-B200B-40C
3 m	CJ1-B300B-40C
4 m	CJ1-B400B-40C
5 m	CJ1-B500B-40C
6 m	CJ1-B600B-40C
7 m	CJ1-B700B-40C
8 m	CJ1-B800B-40C
9 m	CJ1-B900B-40C
10 m	CJ1-B1000B-40C

### 富士通連接器

#### STEP2 CJ1-YF□□□YF-40C



25AWG 銅鍍錫線

雙頭富士通刺破式 90 度連接器  
40PIN · 可客製線長


線長	傳輸線型號
0.5 m	CJ1-YF050YF-40C
1 m	CJ1-YF100YF-40C
1.5 m	CJ1-YF150YF-40C
2 m	CJ1-YF200YF-40C
3 m	CJ1-YF300YF-40C
4 m	CJ1-YF400YF-40C
5 m	CJ1-YF500YF-40C
6 m	CJ1-YF600YF-40C
7 m	CJ1-YF700YF-40C
8 m	CJ1-YF800YF-40C
9 m	CJ1-YF900YF-40C
10 m	CJ1-YF1000YF-40C

## STEP3 MY·NY 系列繼電器模組 配有 IDC/MIL 連接器 40PIN · 模組尺寸 141.0 x 121.0 mm · 極性為 NPN 型


訊號名	腳位	訊號名	腳位
Y00	B20	A20	Y10
Y01	B19	A19	Y11
Y02	B18	A18	Y12
Y03	B17	A17	Y13
Y04	B16	A16	Y14
Y05	B15	A15	Y15
Y06	B14	A14	Y16
Y07	B13	A13	Y17
Y08	B12	A12	Y18
Y09	B11	A11	Y19
Y0A	B10	A10	Y1A
Y0B	B9	A9	Y1B
Y0C	B8	A8	Y1C
Y0D	B7	A7	Y1D
Y0E	B6	A6	Y1E
Y0F	B5	A5	Y1F
NC	B4	A4	NC
NC	B3	A3	NC
+	B2	A2	-
+	B1	A1	-

針對三菱腳位設計


### 直插彈片式



MY-OR32IMB




NY-OR32IMB




MY-OR32HMB



NY-OR32HMB




MY-OR32VMB




NY-OR32VMB

### 彈片式




MY-OR32WMB




NY-OR32WMB

### 歐規鎖螺絲



MY-OR32MB



NY-OR32MB

bore 產品腳位針對各品牌 PLC 設計，可 1 對 1 相容應用！

## 找不到您要的產品嗎？

除了三菱控制器以外，針對各品牌控制器所設計之應用模組也在陸續開發中，歡迎來電、來函洽詢柏觀！

## STEP3 MY·NY 系列繼電器模組 配有富士通連接器 40PIN · 模組尺寸 141.0 x 121.0 mm · 極性為 NPN 型


訊號名	腳位	訊號名	腳位
Y00	B20	A20	Y10
Y01	B19	A19	Y11
Y02	B18	A18	Y12
Y03	B17	A17	Y13
Y04	B16	A16	Y14
Y05	B15	A15	Y15
Y06	B14	A14	Y16
Y07	B13	A13	Y17
Y08	B12	A12	Y18
Y09	B11	A11	Y19
Y0A	B10	A10	Y1A
Y0B	B9	A9	Y1B
Y0C	B8	A8	Y1C
Y0D	B7	A7	Y1D
Y0E	B6	A6	Y1E
Y0F	B5	A5	Y1F
NC	B4	A4	NC
NC	B3	A3	NC
+	B2	A2	-
+	B1	A1	-

針對三菱腳位設計


### 直插彈片式




MY-OR32IFB




NY-OR32IFB




MY-OR32HFB



NY-OR32HFB




MY-OR32VFB




NY-OR32VFB

### 彈片式




MY-OR32WFB




NY-OR32WFB

### 歐規鎖螺絲



MY-OR32FB




NY-OR32FB

## 為您的設備成本把關

選擇 PUSH-IN 直插彈片式端子台，除了節省配線工時，亦可提升產品穩定性，長遠下來將為您節省可觀的維修成本。

bore 除傳統鎖螺絲端子，亦有多款直插彈片式端子供選擇！

## bore 繼電器模組



G2R-OR16H-SP-PH

bore 柏叡自動化科技股份有限公司 | BORE AUTOMATION  
TECH. CO., LTD.

ADD: 408009 台中市南屯區永春東路 690 號

TEL : +886-4-2380-9449 MAIL: info@bore.com.tw

FAX : +886-4-2380-6309 WEB: www.bore.com.tw



柏叡 LINE ID

0978963395

線上即時洽詢



柏叡 WeChat

bore27494651

線上即時洽詢



柏叡 粉絲團

柏叡自動化

掌握最新消息

省配線模組找柏叡，歡迎來電、來函洽詢！